






**ESTADO DE RESULTADOS COMPARATIVOS**  
Del 01 al 31 de enero de 2019  
Cifras en pesos colombianos sin decimales

Código	Concepto	Periodo Actual 31/01/19	Periodo Anterior 31/01/18
	<b>INGRESOS OPERACIONALES</b>	<b>88,476,810,977</b>	<b>73,183,289,476</b>
41	Ingresos fiscales	27,918,865,094	22,751,187,254
43	Venta de servicios	58,960,094,612	49,913,051,648
48	Otros ingresos	1,597,851,271	519,050,574
	<b>GASTOS OPERACIONALES</b>	<b>76,355,488,630</b>	<b>65,657,263,911</b>
51	De administración y operación	33,528,814,317	38,049,722,828
53	Deterioro, depreciaciones, amortizaciones y provisiones	11,983,967,452	2,276,083,275
57	Operaciones interinstitucionales	27,723,587,900	22,111,554,000
58	Otros gastos	3,119,118,961	3,219,903,808
	<b>COSTOS DE VENTAS</b>	<b>0</b>	<b>2,776,034,788</b>
63	Costos de ventas de servicios	0	2,776,034,788
	<b>EXCEDENTE (DEFICIT) OPERACIONAL</b>	<b>12,121,322,347</b>	<b>4,749,990,777</b>
	<b>OTROS INGRESOS</b>	<b>909,137,363</b>	<b>996,367,891</b>
48	Otros ingresos	909,137,363	996,367,891
	<b>OTROS GASTOS</b>	<b>22,252,434</b>	<b>8,532,853</b>
58	Otros gastos	22,252,434	8,532,853
	<b>EXCEDENTE (DEFICIT) NO PERACIONAL</b>	<b>886,884,929</b>	<b>987,835,038</b>
	<b>EXCEDENTE (DEFICIT) DEL EJERCICIO</b>	<b>13,008,207,275</b>	<b>5,737,825,815</b>

  
**JUAN CARLOS SALAZAR GOMEZ**  
 CC. 70.693.965 de Medellín  
 Director General

  
**ALEXANDRA KATHERINE GALVIS MOSQUERA**  
 CC. 60.342.260 de Cúcuta  
 Directora Financiera

  
**MORALBA LOPEZ CORBERO**  
 CC. 51.893.013 de Bogotá  
 Coordinadora Grupo Contabilidad  
 T.P.48330-T



## ESTADO DE RESULTADOS COMPARATIVOS

Del 01 al 31 de enero de 2019

Cifras en pesos colombianos

Código	Concepto	Periodo Actual 31/01/19	Periodo Actual 31/01/18
	<b>INGRESOS OPERACIONALES</b>	<b>88,476,810,977</b>	<b>73,183,289,476</b>
<b>41</b>	<b>INGRESOS FISCALES</b>	<b>27,918,865,094</b>	<b>22,751,187,254</b>
4105	Impuestos	27,723,587,900	22,111,554,000
4110	No Tributarios	195,277,194	665,487,779
4195	Devoluciones y descuentos (DB)	0	-25,854,525
<b>43</b>	<b>VENTA DE SERVICIOS</b>	<b>58,960,094,612</b>	<b>49,913,051,648</b>
4305	Servicios educativos	34,162,000	204,659,800
4330	Servicios de transporte	58,925,932,612	49,708,391,848
<b>48</b>	<b>OTROS INGRESOS</b>	<b>1,597,851,271</b>	<b>519,050,574</b>
4802	Financieros	836,068,961	443,020,268
4806	Ajustes por diferencia cambio	761,782,309	76,030,306
	<b>GASTOS OPERACIONALES</b>	<b>76,355,488,630</b>	<b>65,657,263,911</b>
<b>51</b>	<b>DE ADMINISTRACIÓN Y OPERACIÓN</b>	<b>33,528,814,317</b>	<b>38,049,722,828</b>
5101	Sueldos y salarios	22,824,616,171	20,402,386,097
5103	Contribuciones efectivas	4,572,991,481	3,601,655,055
5104	Aportes sobre la nómina	674,590,300	543,789,000
5107	Prestaciones sociales	2,640,216,084	7,163,832,094
5108	Gastos de personal diversos	0	279,236,398
5111	Generales	2,815,055,459	6,052,556,368
5120	Impuestos, contribuciones y tasas	1,344,822	6,267,817
<b>53</b>	<b>DETERIORO, DEPRECIACIONES, AMORTIZACIONES Y PROVISIONES</b>	<b>11,983,967,452</b>	<b>2,276,083,275</b>
5360	Depreciación de propiedades, planta y equipo	6,774,997,358	2,016,874,197
5366	Amortización de activos intangibles	327,308,986	259,209,078
5375	Depreciación de bienes de uso público en servicio - concesiones	4,881,661,108	0
<b>57</b>	<b>OPERACIONES INTERINSTITUCIONALES</b>	<b>27,723,587,900</b>	<b>22,111,554,000</b>
5720	Operaciones de enlace	27,723,587,900	22,111,554,000
<b>58</b>	<b>OTROS GASTOS</b>	<b>3,119,118,960</b>	<b>3,219,903,807</b>
5802	Comisiones	3,133,864	4,039,553
5803	Ajustes por diferencia en cambio	3,115,985,097	3,215,864,255





**ESTADO DE RESULTADOS COMPARATIVOS**


Del 01 al 31 de enero de 2019

Cifras en pesos colombianos

Código	Concepto	Periodo Actual 31/01/19	Periodo Actual 31/01/18
	<b>COSTOS DE VENTAS</b>		
63	<b>COSTO DE VENTAS DE SERVICIOS</b>	<u>0</u>	<u>2,776,034,788</u>
6305	Servicios Educativos	0	3,146,277
6345	Servicios de Transporte	0	2,772,888,511
	<b>EXCEDENTE (DEFICIT) OPERACIONAL</b>	<u>12,121,322,347</u>	<u>4,749,990,777</u>
	<b>OTROS INGRESOS</b>		
48	<b>OTROS INGRESOS</b>	<u>909,137,363</u>	<u>996,367,891</u>
4808	Ingresos diversos	909,137,363	996,367,891
	<b>OTROS GASTOS</b>		
58	<b>OTROS GASTOS</b>	<u>22,252,434</u>	<u>8,532,853</u>
5804	Financieros	6,820,325	8,531,381
5890	Gastos diversos	15,432,109	472
5893	Devoluciones y descuentos ingresos fiscales		1,000
	<b>EXCEDENTE (DEFICIT) NO OPERACIONAL</b>	<u>886,884,929</u>	<u>987,835,038</u>
	<b>EXCEDENTE (DEFICIT) DEL EJERCICIO</b>	<u>13,008,207,275</u>	<u>5,737,825,815</u>

  
**JUAN CARLOS SALAZAR GOMEZ**  
 CC. 70.693.965 de Medellín  
 Director General

  
**ALEXANDRA KATHERINE GALVIS MOSQUERA**  
 CC. 60.342.260 de Cúcuta  
 Directora Financiera

  
**MORALBA LOPEZ CORDERO**  
 CC. 51.893.013 de Bogotá  
 Coordinadora Grupo Contabilidad  
 T.P.48330-T